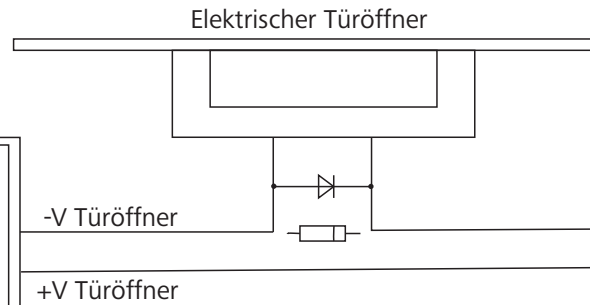
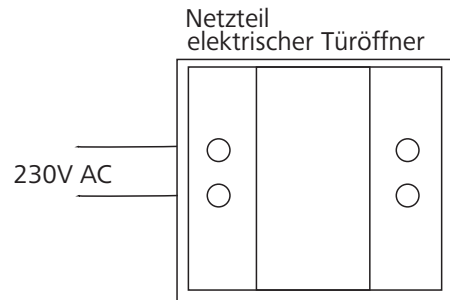
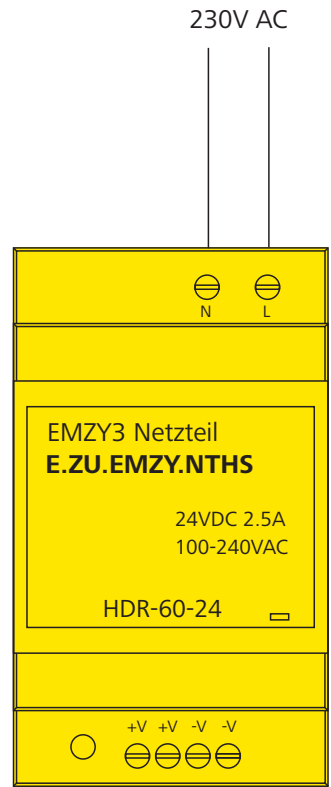


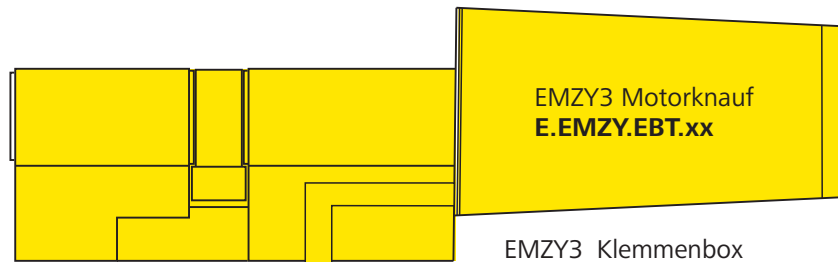
Anschlussplan EMZY3

EMZY3 mit I/O Box maximaler
Abstand 100 m

Der Anschluss des
Netzteils darf nur durch
geschultes Personal erfolgen!

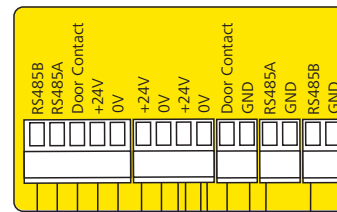


Relais für den Türöffner muss per EMZY-App ausgewählt werden.
Bitte Anschlusswert des verwendeten Türöffners berücksichtigen.



EMZY3
Anschlusskabel
E.ZU.EMZY.EVKA.4

EMZY3 Klemmenbox
E.ZU.EMZY.KBX



*A Länge maximal 4m
*B Länge maximal 96m
*C Funktion per EMZY-App konfigurierbar

Querschnitt 1.5mm²
Länge maximal 16m

