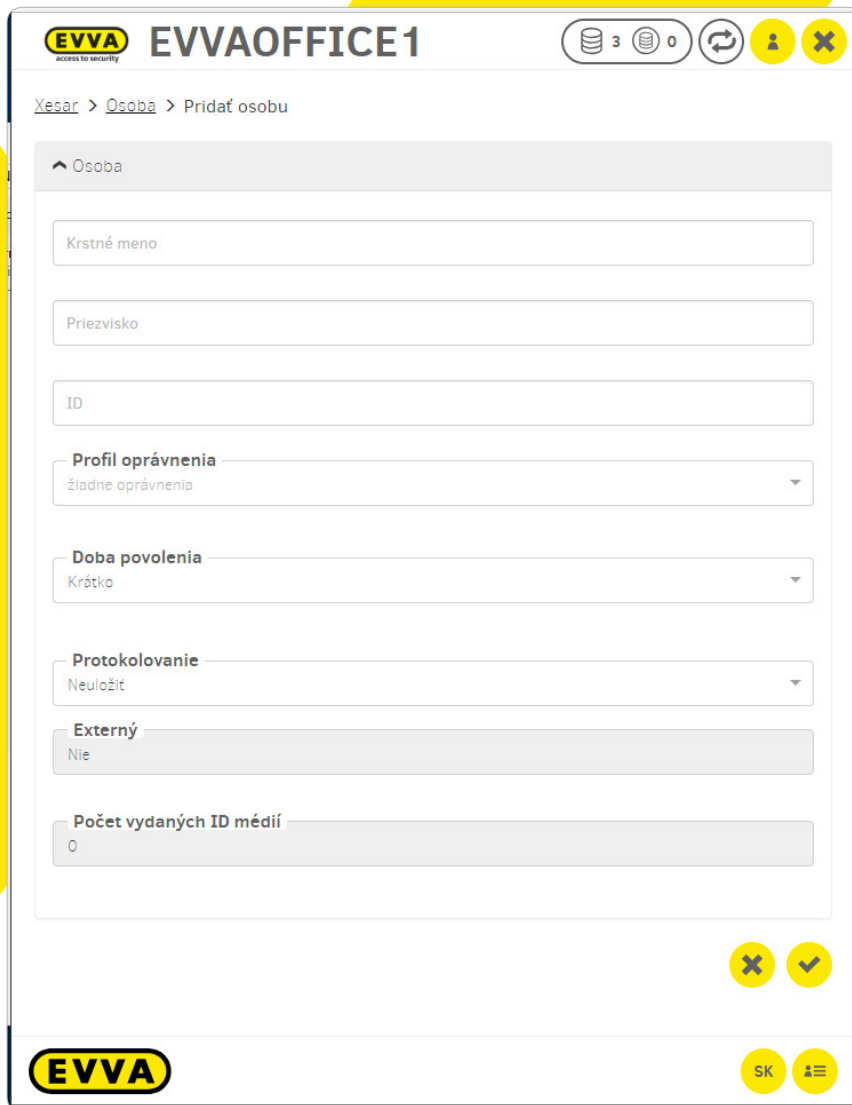


Xesar

Softvér | Stručný návod



EVVA EVVAOFFICE1

Xesar > Osoba > Pridať osobu

Osoba

Krstné meno

Priezvisko

ID

Profil oprávnenia
žiadne oprávnenia


Doba povolenia
Krátko

Protokolovanie
Neuložiť

Externý
Nie

Počet vydaných ID médií
0

SK



Pridanie osoby

Nový zamestnanec nastupuje do firmy

- › Vyberte dlaždicu osoby
- › Kliknite na symbol plus
- › Povinné polia treba bezpodmienečne vyplniť (meno a priezvisko)

Voliteľné komfortné funkcie

- › Trvanie uvoľnenia prístupu: Krátke/Dlhé (napr. pre osoby s hendikepom)
- › Protokolovanie: Neuložiť / Ukladať časovo obmedzene / Ukladať neobmedzene
- › Ak si želáte, môžu sa pre novo pridané osoby vybrať už definované oprávnenia (profily oprávnení)
- › Individuálne oprávnenia sa pri identifikačnom médiu odovzdávajú neskoršie

Tip

Jednej osobe sa dajú priradiť viaceré identifikačné médiá

Zápis na identifikačné médium

Ak chcete uskutočniť zápis na identifikačné médium, priložte ho na editor. Otvára sa vyskakovacie okno. Odovzdajte voliteľne identifikačné číslo (ID)

Tip

Identifikačné médiá sa osobe nemusia priradovať neodvratne, čo sa ideálne hodí pre prístup externých firiem s meniacim sa personálom.

- › **Voliteľne:** Pri identifikačnom médiu vyberte osobu
- › Vyberte profil oprávnenia
- › Prípadne zmeňte začiatok oprávnenia a koniec oprávnenia identifikačného média
- › **Voliteľne:** Vyberte individuálny prístup k určitým miestam montáže
- › Uskutočnite zápis na médium
- › Otvára sa vydávací protokol s priamou funkciou tlače

Tip

Jednej osobe sa dajú priradiť viaceré identifikačné médiá

Dôležité

Na potvrdenie zmeny oprávnenia pri kusových kreditoch KeyCredit kliknite na tlačidlo „Odúčtovať“



Identifikačné médium 0001 →

Osoba

Nepridaná žiadna osoba

→ +

Médium

Nezvolené žiadne médium

→

Profil oprávnenia

Office1

→ +

Začiatok oprávnenia

Teraz

×

Koniec oprávnenia

-

×

Individuálne oprávnenia:

Vydáť

Nové médium

ID

0001

✓

Xesar

Výstupný protokol

Krätné meno osoby: Max
Príezvisko osoby: Mustermann
ID osoby: 0001
ID média: 0004
Doba povolenia: Krátko
Protokolovanie: Nie/Bit
Protokolovanie obdobia: -
Čas oprávnenia: 21. aug 2018 9:05 - -
Doba platnosti: 14 dní
Profil oprávnenia: Office1
Všetky oprávnenia: Dvere / Oblasti / časový profil / časový profil / časový profil / časový profil

Individuálne oprávnenia: Dvere / oblasť / časový profil

Dátum vydania: 21. aug 2018 11:08
Vydávajúcí používateľ: admin

Vydanie:

Podpis:

Vstup:

Podpis:

Zmena, pridanie alebo odstránenia oprávnenia

V prípade potreby sa môže priradiť oprávnenie MasterKey alebo oprávnenie Hasiči.

Pozor

Toto identifikačné médium dokáže v každom okamihu životnosti systému otvoriť každé dvere vášho systému.

- › Oprávnenia sa menia výberom iného profilu oprávnenia prostredníctvom rozbaľovacieho menu alebo odovzdaním individuálnych oprávnení priamo pri identifikačnom médiu.
- › Priložte identifikačné médium Xesar na editor Xesar, aby sa identifikačné médium aktualizovalo.



Upozornenie

Podrobný popis k postupu „Zmena oprávnenia“ nájdete v našej systémovej príručke Xesar

Identifikačné médium 0001 →

Osoba
Mustermann, Max (0001) → +

Médium
Nezvolené žiadne médium →

Profil oprávnenia
Žiadne oprávnenia → +
Profil oprávnenia požiarnej ochrany
Profil oprávnenia Master Key
Office1

^ Oprávnenie

Priradená osoba
Mustermann, Max (0001) →
Mustermann, Max (0001)
Teraz ×

Koniec oprávnenia
- ×

Profil oprávnenia
Office1 →

^ Individuálne oprávnenia

Dvere / oblasť
Zvoliť dvere alebo oblasť

Časový profil
Trvalý prístup -

× ✓

Časové série

^ Definovať časové série

↕ Dni ↕ Časy prístupov ↕

po, ut, st, št, pi 06:00 - 18:00

Týždenne: po ut st št pi so ne

od 06:00 do 18:00


+ -

^ Výnimky časových sérií

↕ Kalendár ↕ Časy prístupov

company holiday Žiadna časová séria

+ -



Zmena časových profilov

Zamestnanec dostáva prístupové oprávnenia k zmeneným časom

Mení sa pracovný čas pre skupinu osôb

Časový profil Kancelársky režim

- › Prístupový komponent sa má v určitom časovom bode prepínať do režimu trvalého otvorenia a v určitom časovom bode zatvárať.

Upozornenie

Podrobný popis k postupu „Zmena časových profilov“ nájdete v našej systémovej príručke Xesar

Časové série

^ Definovať časové série

↕ Dni ↕ Časy prístupov ↕

po, ut, st, št, pi 06:00 - 18:00

Týždenne: po ut st št pi so ne

od 06:00 do 18:00

+ -

^ Definovať sériu doby

↕ Dni ↕ Doba zopnutia ↕

Žiadne doby

+ -

^ Výnimky k sériám doby

↕ Dni ↕ Doba zopnutia

company holiday Žiadne ukončenie povolenia

+ -

Identifikačné médium 0003 →

Stav:
⊖ ✓

Interval platnosti (médiá)
- - -

Doba platnosti
 Štandardná hodnota - 14 + Dni

Osoba
Nepridaná žiadna osoba ▾

Profil oprávnenia
Office1 ▾ →

Začiatok oprávnenia
21.08.2018 9:05 ✕

Koniec oprávnenia
▾

Stiahnuť Výstupný protokol ✓

Stiahnutie média

Stiahnutie identifikačného média Xesar a jeho neskoršie opätovné použitie v systéme – napr. zamestnanec opúšťa firmu


- › Priložte identifikačné médium Xesar na editor Xesar
- › Zvoľte „Stiahnuť identifikačné médium“

Stiahnuť

- › Po stiahnutí identifikačného média Xesar sa toto môže opätovne používať výlučne v tomto systéme Xesar a zobrazuje sa ako nové identifikačné médium, len čo sa znova priloží na editor Xesar.

Upozornenie

Podrobný popis k postupu „Stiahnutie média“ nájdete v našej systémovej príručke Xesar



Zablokovanie identifikačného médiá

Identifikačné médium Xesar sa stratilo alebo bolo odcudzené a musí sa zablokovať

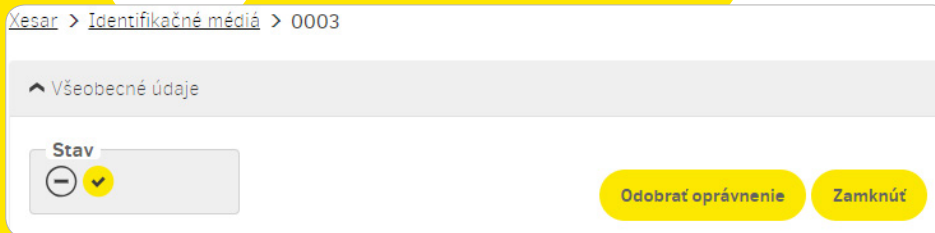
- › Vyberte dlaždicu „Identifikačné médium“
- › Vyberte identifikačné médium, ktoré sa má zablokovať
- › Kliknite pri identifikačnom médiu na „Zablokovať“

Zamknúť

- › Synchronizujte prístupové komponenty Xesar s vaším aktualizovaným tabletom Xesar
- › Čierna listina sa môže distribuovať na prístupové komponenty aj alternatívne prostredníctvom identifikačných médií.
- › Funkcia Delete-Key – na synchronizovaných prístupových komponentoch Xesar sa zablokované médium s konečnou platnosťou deaktivuje.

Upozornenie

Podrobný popis k postupu „Zablokovanie identifikačného média“ nájdete v našej systémovej príručke Xesar



Identifikačné médium 0001 →

Osoba
Mustermann, Max (0001) ×

Médium
lo01 ×
0004
001

Začiatok oprávnenia
Teraz ×

Koniec oprávnenia
26.08.2018 16:00 ×

Individuálne oprávnenia:

Vydať náhradné médium

Vytvorenie náhradného média

Identifikačné médium Xesar sa zabudlo doma – vytvára sa náhradné médium

- › Priložte nové identifikačné médium Xesar na editor
- › Zvoľte v rozbaľovacom poli „Identifikačné médium“ identifikačné médium, pre ktoré sa má vytvoriť náhradné médium
- › Kliknite na „Vydať náhradné médium“

Vydať náhradné médium

Upozornenie

Prosím, pamätajte na to, že aj originálne médium je naďalej platné. Ak máte nejaké ďalšie otázky, obráťte sa na vášho EVVA-Partnera.

Podrobný popis k postupu „Vytvorenie náhradného média“ nájdete v našej systémovej príručke Xesar